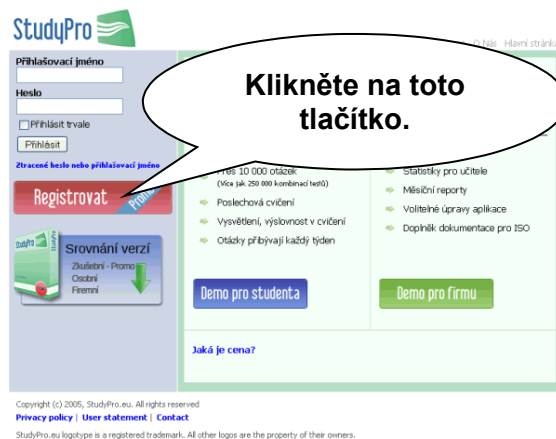
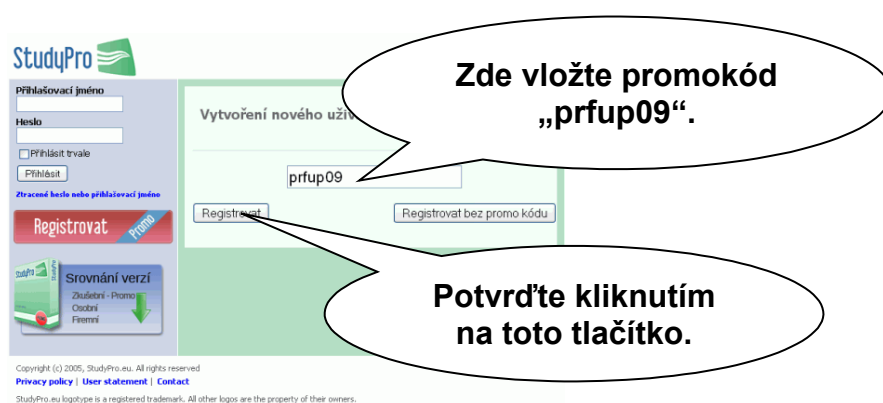


Jak se zaregistrovat do StudyPro?

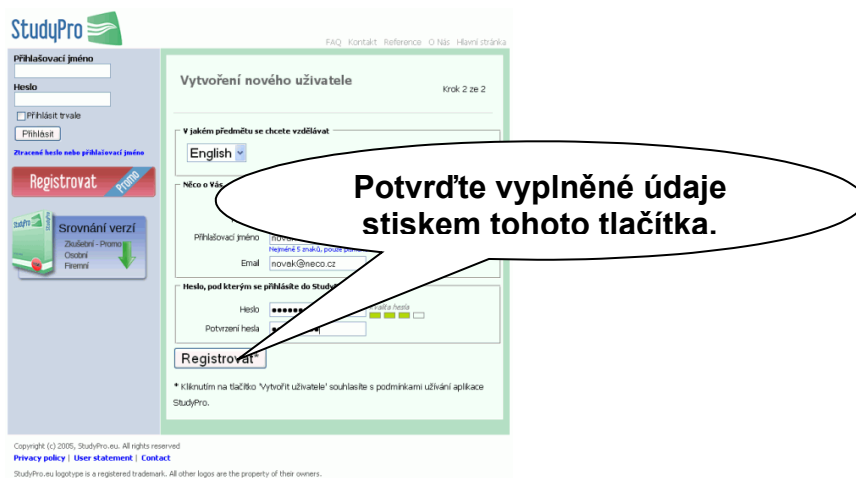
1. Jděte na stránky StudyPro (www.studypro.eu) a dále klikněte na červené tlačítko s nápisem „Registrovat“.



2. Na následující obrazovce vyplňte promokód „prfup09“ a klikněte na tlačítko „Registrovat“ uvedené pod polem s promokódem.



3. V následujícím formuláři vyplňte všechny potřebné údaje. Zvláštní pozornost věnujte výběru přihlašovacího jména a hesla, v budoucnu se pomocí těchto údajů budete moci přihlašovat ke StudyPro systému. Vše opět potvrďte kliknutím na tlačítko „Registrovat“ uvedené na konci formuláře.



4. Pokud registrace proběhla úspěšně, můžete se nyní přihlásit na stránkách www.studypro.eu ke StudyPro. V opačném případě nás prosím kontaktujte na emailové adrese support@studypro.eu